

## АНАЛИЗ НА РЕЗУЛТАТИТЕ ЗА УЧЕБНАТА 2024/2025 ГОДИНА

### ОУ „ГРАФ Н. ИГНАТИЕВ“ – с. ГРАФ ИГНАТИЕВО

#### Община: МАРИЦА, Област: ПЛОВДИВ

#### I. Участие на учениците от Основно училище „Граф Н. Игнатиев“ – с. Граф Игнатиево в НВО по Български език и литература и НВО по Математика - 2025 година

През учебната 2024/2025 година в IV клас на ОУ „Граф Н. Игнатиев“ – с. Граф Игнатиево се обучаваха 30 ученици. На НВО по БЕЛ се явиха 27 ученици, което представлява 90 % от всички четвъртокласници. а на НВО по математика се явиха 25 ученици, което представлява 83 % от всички четвъртокласници.

*Таблица 1 – Брой явили се ученици – обобщена справка (2025)*

	Български език и литература – 3 юни 2025			Математика – 4 юни 2025		
	явили се	неявили се	% неявили се	явили се	неявили се	% неявили се
Общ брой	27	3	10 %	25	5	17 %

*Диаграма 1 – Брой явили се ученици – обобщена справка (2025)*

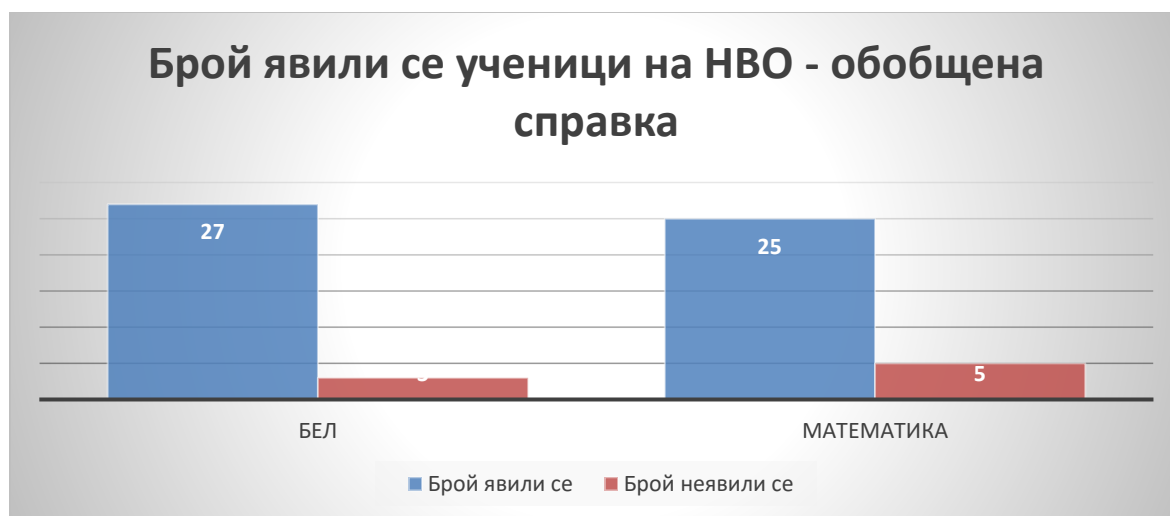


Таблица 3.1. - Брой явили се ученици на НВО по БЕЛ – справка по пол (2025)

Паралелка	НВО по БЕЛ						
	Общ брой ученици	Общ брой момчета	Общ брой момчета	Брой явили се ученици	Брой неявили се ученици	Брой явили се момчета	Брой явили се момчета
IV	30	15	15	27	3	15	12

Диаграма 3.1. - Брой явили се ученици на НВО по БЕЛ – справка по пол (2025)

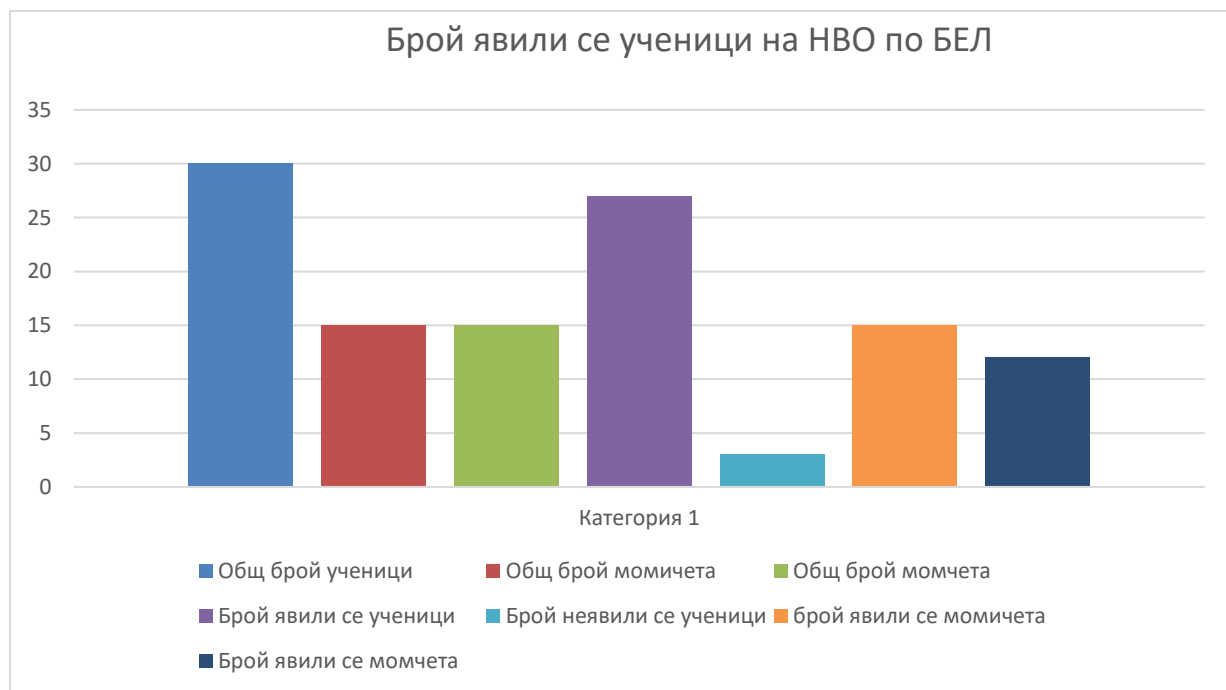
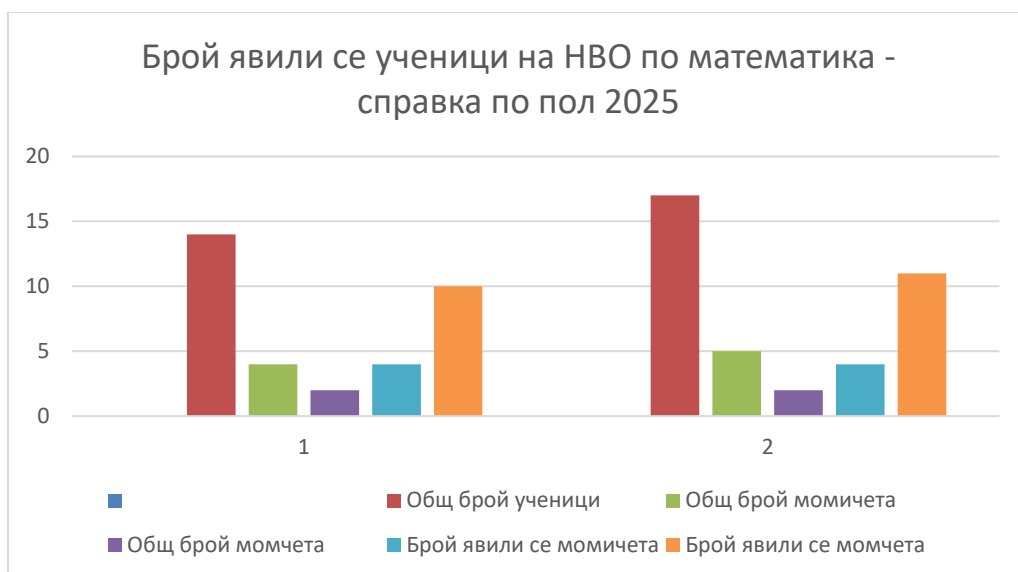


Таблица 3.2. - Брой явили се ученици на НВО по математика – справка по пол (2025)

Паралелка	НВО по математика						
	Общ брой ученици	Общ брой момчета	Общ брой момчета	Брой явили се ученици	Брой не явили се ученици	Брой явили се момчета	Брой явили се момчета
IV A	30	15	15	25	5	13	12



## **II. Резултати на учениците от Основно училище „Граф Н. Игнатиев“ – с. Граф Игнатиево на НВО по Български език и литература и НВО по Математика - 2025 година**

Резултатите на училището на НВО по български език и литература на НВО по математика са по-ниски от тези на регионално ниво и тези на национално ниво. **По български език и литература** учениците от ОУ „Граф Н. Игнатиев“ имат **9,38 % по-нисък резултат** от общия резултат на регионално ниво и **9,77 % по-нисък резултат** от общия резултат на национално ниво. По **математика** четвъртокласниците от училището са постигнали **8.81 % по-нисък резултат** от общия резултат на регионално ниво и **9.68 % по-нисък резултат** от общия резултат на национално ниво.

*Таблица 4 – Средни резултати на учениците на НВО 2025 година*

Справка за средните резултати на учениците, от НВО 4. клас – 2025 година					
Среден процент от максималния брой точки					
Български език и литература			Математика		
Ниво училище	Регионално ниво	Национално ниво	Ниво училище	Регионално ниво	Национално ниво
61,13 %	70.51 %	70.90 %	60.02 %	68.83 %	69.70 %

Диаграма 4 – Средни резултати на учениците на НВО 2025 година

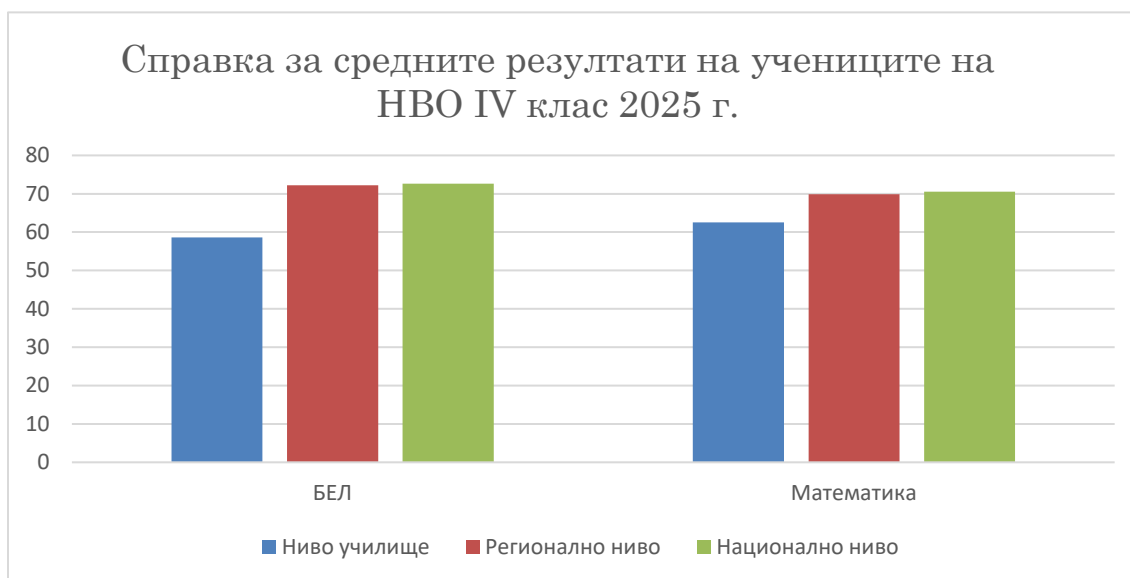


Таблица 5 – Получен общ брой точки на ниво училище на НВО - 2025 година

Справка за средните резултати на учениците, от НВО 4. клас – 2025 година	
Получен общ брой точки	
Български език и литература	Математика
1699,00	1751,00

Таблица 6 – Сравнителни резултати на ниво училище спрямо предходна учебна година

Предмет	Среден процент от максималния брой точки - 2025	Среден процент от максималния брой точки - 2024	Разлика между 2024 и 2025 година
БЕЛ	61,13 %	58,59 %	+ 2,54
Математика	60,02 %	62,54 %	- 2,52

## 2.1. Резултати от НВО по Български език и литература

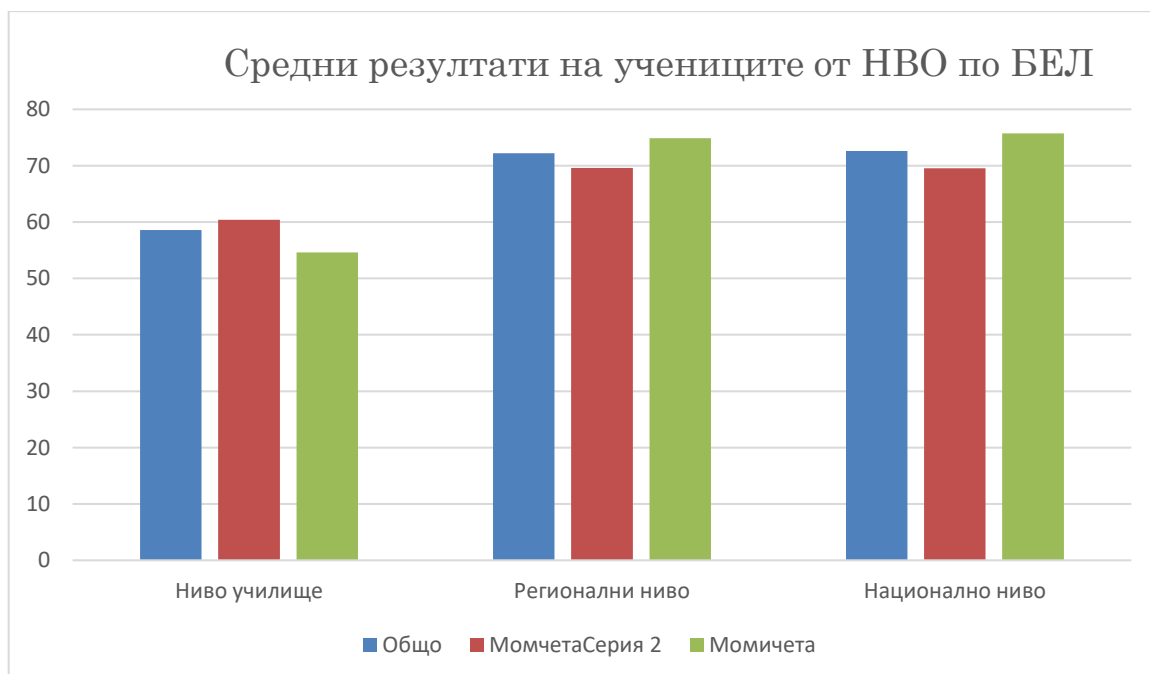
Средните резултати от НВО по БЕЛ на ниво училище са по-ниски от тези на регионално и на национално ниво. Полученият среден процент от максималният брой точки по български език и литература поставя учениците от училището **на деветдесет и трето място в региона. 5 четвъртокласници (17,24 %) имат оценка *Отличен 6*, 11 четвъртокласници (37,93 %) – оценка *Много добър 5*, 4 четвъртокласници (13,79 %) са получили оценка *Добър 4*, 3 четвъртокласници (10,34 %) са получили оценка *Среден 3*, 6 четвъртокласник ( 20 % ) - са получили оценка *Слаб 2*.**

Таблица 7 - Средни резултати на учениците от НВО по БЕЛ 4. клас, 2025 г.

(Данни от РУО – Пловдив)

Справка за средните резултати на учениците, от НВО 4. клас по БЕЛ								
Среден процент от максималния брой точки по български език и литература								
Ниво училище			Регионално ниво			Национално ниво		
Общо	Момчета	Момичета	Общо	Момчета	Момичета	Общо	Момчета	Момичета
61,13	60.38	54.61	70.51	69.59	74.89	70.90	69.54	75.75

Диаграма 1 - Средни резултати на учениците от НВО по БЕЛ 4. клас на училищно ниво, 2025 г.



## 2.2. Резултати от НВО по Математика

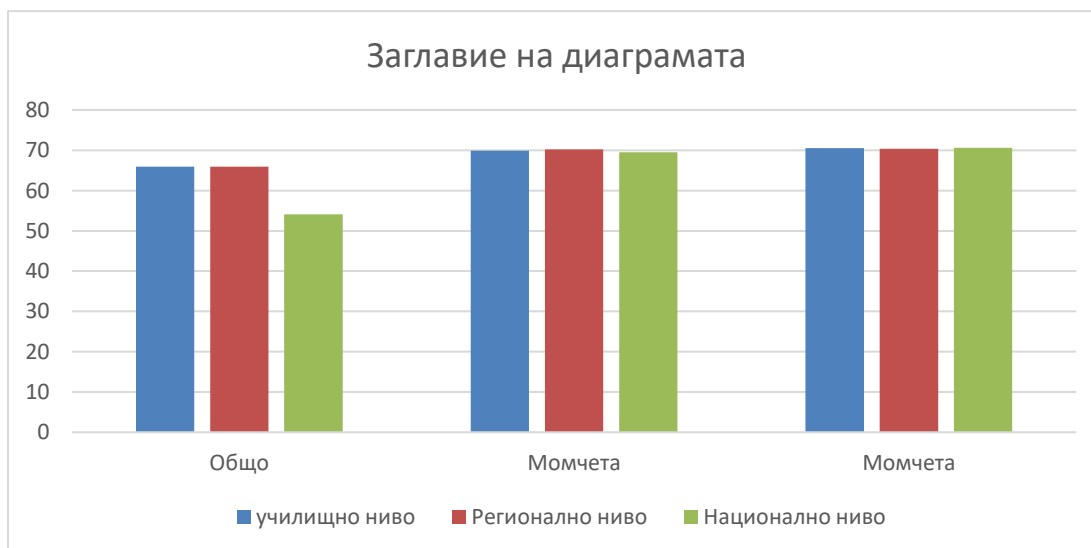
Средните резултати от НВО по Математика на ниво училище са по-ниски от тези на регионално и на национално ниво. Полученият среден процент от максималният брой точки по математика поставя учениците от училището на деветдесет и трето място в региона. – **8 четвъртокласници** (28%) са получили оценка **Отличен 6, 6 четвъртокласници** (21%) – оценка **Много добър 5**, 7 ученици (25%) имат оценка **Добър 4**, 1 ученик (3%) – оценка **Среден 3**. 6 ученици (21%) - оценка **Слаб 2**.

Таблица 9 - Средни резултати на учениците от НВО по МАТЕМАТИКА, 4. клас, 2025 г.

(Данни от РУО – Пловдив)

Справка за средните резултати на учениците, от НВО 4. клас по МАТЕМАТИКА								
Среден процент от максималния брой точки по математика								
Ниво училище			Регионално ниво			Национално ниво		
Общо	Момчета	Момичета	Общо	Момчета	Момичета	Общо	Момчета	Момичета
60.02	65.90	54.13	68.83	70.21	69.51	69.70	70.41	70.65

Диаграма 1 - Средни резултати на учениците от НВО по Математика 4. клас на училищно ниво, 2025 г.



### **III. Мерки за повишаване на резултатите на учениците**

#### **1. По Български език и литература:**

- Ежедневни 10-минутни диктовки с фокус върху правописни правила
- Създаване на текст по зададени опорни думи
- Упражнения за четене с разбиране с времево ограничение
- Практикуване на преразказ с акцент върху последователността
- Редактиране на текст

#### **2. По Математика:**

- Ежедневно решаване на задачи за бързо смятане
- Работа с различни видове диаграми и таблици
- Решаване на текстови задачи с постепенно увеличаване на сложността
- Практикуване на задачи с мерни единици чрез практически дейности



